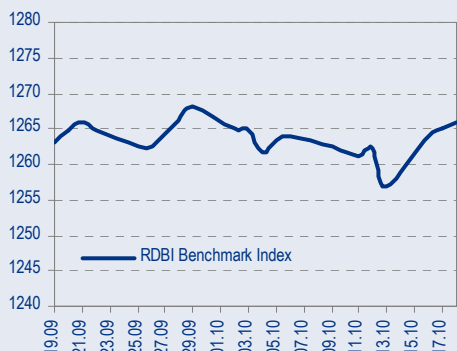


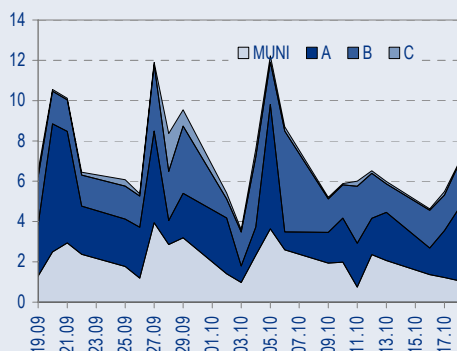


БENCHMARK INDEX КОРПОРАТИВНЫХ ОБЛИГАЦИЙ



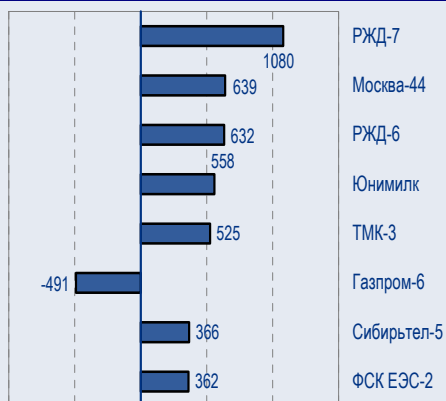
ОБОРОТЫ ВТОРИЧНОГО РЫНКА

КОРПОРАТИВНЫЕ И МУНИЦИПАЛЬНЫЕ ОБЛИГАЦИИ
(БИРЖА И РПС, МЛРД РУБ.)



ЛИДЕРЫ ТОРГОВЫХ ОБОРОТОВ

БИРЖА И РПС, МЛН РУБ. (СО ЗНАКОМ ИЗМЕНЕНИЯ ЦЕНЫ)



МАКРОСТАТИСТИКА

19.10.2006 Пред. день

Остатки на корсчетах ЦБ, млрд руб.	383,1	383,1
Обменный курс ЦБ РФ, руб.	26,93	26,9
Обменный курс USD/EUR	1,2536	1,254
Цена на нефть URALS, \$/барр.	54,34	56,0
Резервы ЦБ РФ, млрд \$ *	267,9	1,1
МВБОР, %	3,2	3,1
Ставки overnight (оценка ФК Уралсиб)		
Банки первого круга, %	2,8-3,0	2,8-3,1
Банки второго круга, %	3,0-3,3	3,0-3,1
Банки третьего круга, %	3,3-3,5	3,5-3,1

*Предыдущая неделя

РЫНОК РУБЛЕВЫХ ОБЛИГАЦИЙ

Индекс потребительских цен в сентябре вышел в рамках ожидания экспертов и вызвал стабилизацию рынка американских казначейских обязательств. Опубликованные позднее данные по строительству новых домов вышли в негативном ключе для рынка UST, что участники предпочли проигнорировать.

Рынок получил небольшой перерыв до среды – возможен рост волатильности на данных, которые будут выходить сегодня и во вторник, однако мы не ожидаем существенных сдвигов доходности Treasuries до четверга.

Сегодня на ММВБ состоится аукцион по размещению дебютного выпуска Единая Европа объемом 1,2 млрд руб. Срок погашения бумаги – 4 года, выпуск имеет 2-летнюю оферту.

В нашем еженедельном обзоре (13 октября 2006г.) мы оценили справедливую доходность выпуска на уровне не ниже 11,30%. Мы склонны пересмотреть наш прогноз и полагаем, что выпуск будет интересен и на более низких уровнях доходности, прогноз повышен до уровня 11,10%.

Вчера ЦБ провел аукцион по доразмещению выпуска ОФЗ 25059 объемом 11 млрд руб. Объем дополнительного выпуска – 10,9 млрд руб., спрос составил рекордные 50 млрд руб. стр.2

ТАКЖЕ В НОМЕРЕ

ЛУКОЙЛ

Сильные результаты за I полугодие соответствуют прогнозам.

Стратегия развития предполагает либерализацию рынка газа

Сильные результаты ЛУКОЙЛа за I полугодие 2006 г. по US GAAP соответствуют нашим прогнозам и подтверждают нашу позитивную оценку перспектив компании, особенно учитывая эффективные меры по контролю над затратами. Мы также положительно оцениваем масштабную программу развития ЛУКОЙЛа. Однако данная программа, помимо увеличения добычи газа (что заложено в наших прогнозах), предусматривает и рост цен на газ на внутреннем рынке, а на наш взгляд, вероятность повышения этих цен до 2008 г. достаточно мала. . стр.5

ГАЗПРОМ

Переговоры с CNPC о строительстве газопровода и поставках в Китай

Газпром и компания China National Petroleum Corp. вчера провели переговоры по строительству газопроводов из России в Китай. Об этом сообщает агентство Bloomberg. Мы положительно оцениваем планы Газпрома по укреплению позиций на северо-востоке Азии. Их реализация увеличит стоимость компании благодаря росту экспортных цен на газ. Между тем поступившая новость вряд ли отразится на котировках акций Газпрома, поскольку переговоры пока находятся лишь на начальной стадии... стр.6

СТАТИСТИКА..... стр.7

Новости

✦ Минфин отчитался о завершении конвертации средств Стабилизационного фонда в со-ответствии с новой структурой. По состоянию на 16 октября Стабилизационный фонд насчи-тывал 31,88 млрд долл., 25,04 млрд евро и 3,77 млрд британских фунтов. [Интерфакс]

✦ Новым председателем Наблюдательного совета Пятерочки начиная со 2 ноября 2006 г. станет Эрве Деффоре (Herve Defforey). До нынешнего назначения Эрве Деффоре являлся партнером GPR Partners, где также занимал должность исполнительного директора по рабо-те с европейскими странами. [Пятерочка]

✦ Уралсвязьинформ может для реструктуризации долга разместить в 2007г облигации на 1-1,5 млрд руб. [Cbonds]

✦ Fitch изменило прогноз по рейтингу ЦентрТелекома на «Позитивный» и подтвердило рейтинг на уровне «B-». [Fitch]

✦ Внешторгбанк планирует разместить среднесрочные евробонды более чем на 500 млн долл. [Cbonds]



Рынок рублевых облигаций

КОММЕНТАРИИ ПО РЫНКУ

Умеренная инфляция поддержала рынок Treasuries

Индекс потребительских цен в сентябре вышел в рамках ожидания экспертов и вызвал стабилизацию рынка американских казначейских обязательств. Опубликованные позднее данные по строительству новых домов вышли в негативном ключе для рынка UST, что участники предпочли проигнорировать.

Рынок получил небольшой перерыв до среды – возможен рост волатильности на данных, которые будут выходить сегодня и во вторник, однако мы не ожидаем существенных сдвигов доходности Treasuries до четверга.

В среду вечером состоится очередное заседание комитета FOMC, в ходе которого будет принято решение по процентной ставке. Все опрошенные агентством Bloomberg экономисты, а также фьючерсы на ставку, указывают на то, что ставка останется без изменений. Мы также не ожидаем неизменной ставки, однако считаем, что сопутствующий комментарий может существенно изменить настроения инвесторов.

Ближайшие публикации ключевых экономических данных:

- 19 окт – еженедельные обращения за пособием по безработице
- 19 окт – индекс ведущих индикаторов
- 19 окт – Philadelphia Fed.
- 24 окт – индекс производственной активности ФРС Ричмонда
- 25 окт – заседание комитета FOMC, решение по процентной ставке

Первичные размещения – Единая Европа

Сегодня на ММВБ состоится аукцион по размещению дебютного выпуска Единая Европа объемом 1,2 млрд руб. Срок погашения бумаги – 4 года, выпуск имеет 2-летнюю оферту.

Основные направления деятельности холдинга Единая Европа: дистрибуция и розничная продажа косметической и парфюмерной продукции. Единая Европа – один из крупнейших (2 место) дистрибьюторов косметической и парфюмерной продукции в России. Холдинг является собственником динамично растущей сети «Ile de Beaute». Еще одним направлением деятельности является производство косметики под собственным брендом («Divage») а также по заказу владельцев торговых марок.

В нашем еженедельном обзоре (13 октября 2006г.) мы оценили справедливую доходность выпуска на уровне не ниже 11,30%. Мы склонны пересмотреть наш прогноз и полагаем, что выпуск будет интересен и на более низких уровнях доходности, прогноз повышен до уровня 11,10%.

Рекордный спрос на аукционе по ОФЗ 25059

Вчера ЦБ провел аукцион по доразмещению выпуска ОФЗ 25059 объемом 11 млрд руб. Объем дополнительного выпуска – 10,9 млрд руб., спрос составил рекордные 50 млрд руб.

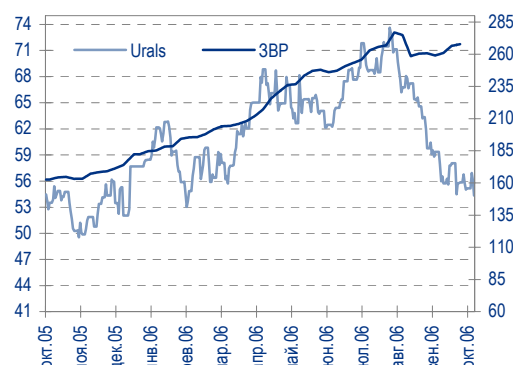
Доходность бумаги по средневзвешенной цене составила 6,26%, то есть размещение прошло с дисконтом к цене закрытия предыдущего дня и гораздо выше нашего прогноза: мы рекомендовали выставлять заявки с доходностью 6,30%.

Мы связываем ажиотажный спрос на аукционе с отсутствием размещений эмитентов первого эшелона или госкомпаний. Ликвидность в системе остается на высоком уровне, а отсутствие большого объема первичного предложения будет толкать котировки вторичного рынка наверх.

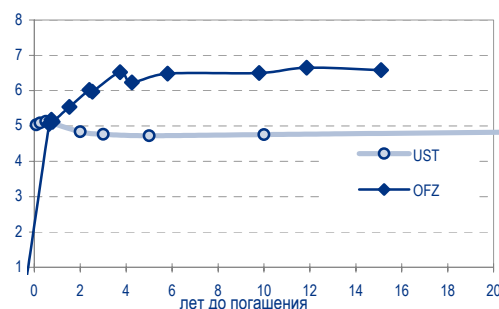
Денежный рынок

Уровень ставок overnight снизился до 2,75-3,0%. Следующий крупный налоговый платеж – НДС – будет платиться завтра, в результате чего мы

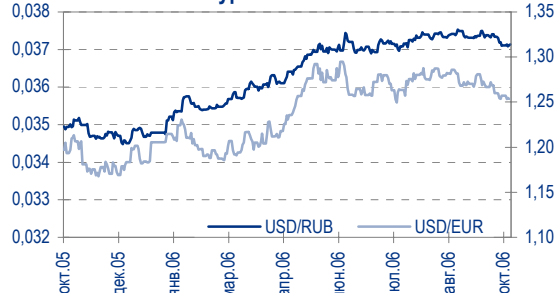
Цены на нефть и резервы ЦБ РФ



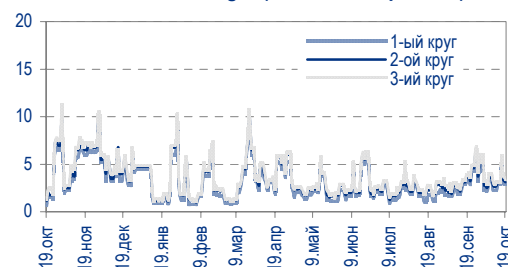
Кривая доходности UST, ОФЗ



Курсы валют



Ставки Overnight (оценка ФК Уралсиб)





ожидаем усиления спроса на краткосрочное финансирование, который оставался на повышенном уровне всю неделю.

База долгосрочных процентных ставок

Спред России'30 к USG10Y продолжает сокращаться и сейчас составляет 107бп. Тем не менее, мы полагаем, что, если коррекция на рынке Treasuries продолжится, в определенный момент значение спреда будет зафиксировано, а российские евробонды также вырастут в доходности.

Меньший риск, на наш взгляд, ожидает сектор ОФЗ. В отличие от корпоративного сектора, где первичные размещения на время решили проблему спроса, ограниченное предложение в госбумагах создает дополнительную поддержку сегменту. В то же время коррекция на мировом рынке процентных ставок неизбежно вызовет рост доходности рублевого рынка, и мы рекомендуем аккуратно подходить к вопросу вложений в длинные выпуски.

Спред длинных ОФЗ (ОФЗ 46018) к России'30 находится на уровне 71бп. – значения, близкого к минимуму за последнее время. Мы сохраняем долгосрочный позитивный взгляд на рынок госбумаг и считаем, что спред между евробондами и рублевыми выпусками должен снизиться до как минимум 20-30бп.

Торговые идеи

Список ранее данных рекомендаций:

- Салават-2, цель – 7,5%
- ЮТК-4, цель – 8,5%
- ТВЗ-3 и Мособлгаз, цель – 8,75%
- Монетка, цель – 10,6-10,7%
- НИКОСХИМ-2, цель – 11,0%
- ОГО-2, цель – 13%
- Мосэнерго-2 – цель УТМ 7,5%
- Карусель – покупать на форвардном рынке, цель – 9,8-9,85%
- ОФЗ 46018 – промежуточная цель УТМ 6,5%, потенциально – ниже
- СамарОбл-3 – цель УТМ 7,25% (самая недооцененная бумага в муниципальном секторе)
- Аптеки 36.6 – цель УТР 9.75%
- ГАЗ – цель УТР 8,25%
- Евросеть – цель УТР 10,0%
- Копейка-2 – цель УТР 9%
- Куйбышевазот-2 – цель УТМ 8,6%
- Мечел-2 – цель УТР 8%
- ПИК-5 – цель УТР 11%
- РусСтанд-4 – цель УТМ 8%.

Прогнозы

Продолжающаяся коррекция на мировом рынке процентных ставок пока не оказала существенного влияния на котировки рублевого рынка. Согласно ценовому индексу Уралсиба среднее падение цен не превысило 5-10бп. В случае, если доходность UST не пойдет выше, мы ожидаем скорого восстановления рублевого рынка, однако, (что более вероятно) поскольку рост доходности казначейских обязательств не окончен, основное давление на рублевый рынок еще впереди.

Несмотря на это, в ближайшие дни мы не видим большой опасности для рублевого рынка и ожидаем, что небольшое число первичных размещений вкупе со стабилизировавшимся рынком Treasuries поддержать котировки в ближайшие 2-3 дня.

Анастасия Залеская, zal_av@uralsib.ru



Рынок еврооблигаций

КОММЕНТАРИИ ПО РЫНКУ

Корпоративный сектор

На фоне неоднозначной статистики, вышедшей вчера в США и вызвавшей колебания Treasuries, российский рынок продемонстрировал умеренный рост. Активные покупки продолжались среди облигаций нефтегазового сектора, котировки остальных бумаг остались практически на месте. Среди корпоративных выпусков наибольшим спросом у инвесторов пользовались облигации Евраз '15 (-4 б.п. в доходности), Северсталь '14 (-4 б.п.) и ТМК '09 (-3 б.п.).

По результатам торгов вчера Россия'30 выросла в цене на 40 б.п., вследствие чего её спрэд к USG10Y сократился до 106,8 б.п., приблизившись к нашему локальному минимуму 105 б.п. Тем не менее, активных продаж сегодня мы не ожидаем и полагаем, что спрэд останется по итогам дня в диапазоне 107-108 б.п.

Значение индекса URALSIB-SOVEREIGN на сегодня – 204,674 (+1,59)

Значение индекса URALSIB-EUROCORP-на сегодня -197,927 (+0,17)

Первичные размещения:

Во вторник началось goad-show очередного выпуска облигаций **Газпрома** со сроком обращения 7 лет, объем которого составит около-1 млрд евро. Размещение запланировано на конец недели. Компания заявила, что средства будут использованы для финансирования текущей деятельности, однако не исключает возможности того, что один из наиболее коротких текущих выпуском будет выкуплен досрочно.

Ориентир доходности, объявленный организаторами, составляет 110 б.п. к среднерыночным свопам. Мы считаем, что новый выпуск будет размещен в рамках кривой Газпрома. Учитывая благоприятную конъюнктуру цен на нефть и недавнее повышение рейтинга компании до уровня «BBB-», инвесторам вряд ли стоит ожидать премии.

Банк **Русский Стандарт** объявил о планах разместить еврооблигации на сумму 255,8 млн евро с плавающей ставкой купона, которые будут обеспечены автокредитами. Размещение намечено на ноябрь текущего года.

17 октября агентства S&P и Moody's присвоили предварительные кредитные рейтинги трем типам кредитных нот в рамках данного выпуска. В настоящее время на рынке уже обращаются займы Русского Стандарта в объеме около 3 млрд долл.

Рекомендации:

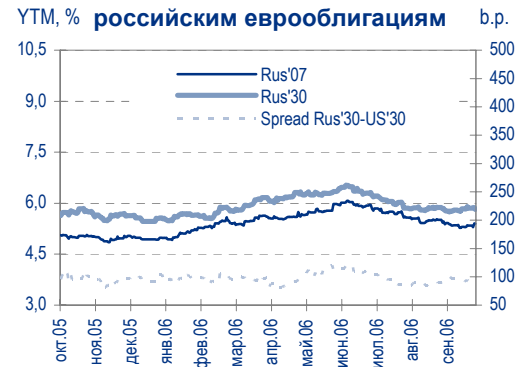
Ранее мы рекомендовали к покупке **ТМК'09** с целью 8,0%. С конца сентября доходность выпуска сократилась с 8,41% до 7,96% годовых, достигнув, таким образом, установленной нами цели. Тем не менее, мы по-прежнему видим апсайд и рекомендуем бумагу к покупке с целью 7,90%.

Облигации **МТС '12** торгуются в настоящее время в диапазоне 7,5-7,6%, в то время как сопоставимые по дюрации евробонды Вымпелком '11 стоят на 50 б.п. ниже. Даже несмотря на недавнее повышение Вымпелкому кредитного рейтинга (теперь он на одну ступень выше, чем у МТС), Мы считает данный спрэд неоправданно широким и ждём его сужения до 35-40 б.п.

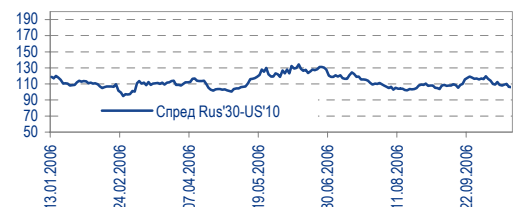
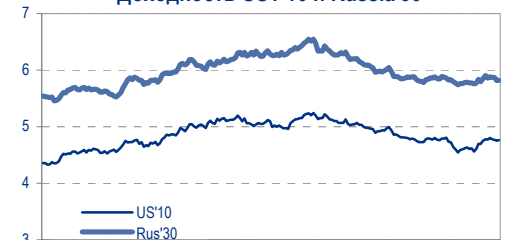
Ещё одной недооцененной бумагой мы считаем **Росбанк '09** (YTM 8,05%). Выпуск торгуется со спрэдом свыше 100 б.п. к рублевому бонду, который мы считаем неоправданно высоким. Рублевый выпуск с июня 2006г. потерял в доходности 70 б.п., в то время как евробонд двигался в этом периоде в обратном направлении.

Мы не ожидаем дальнейшего роста выпуска, так как его доходность и ранее не опускалась ниже 7,95%. Однако мы советуем инвесторам обратить на него внимание как на традиционно недооцененный бонд с высокой доходностью и хорошим кредитным качеством эмитента.

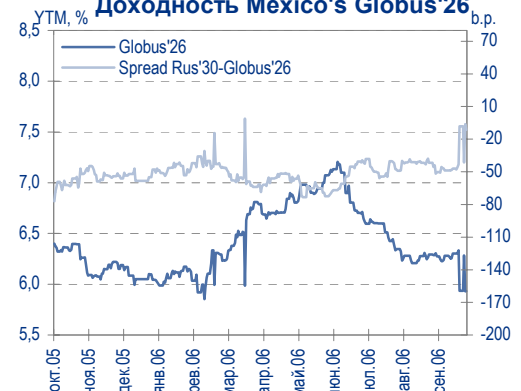
Доходность по суверенным российским еврооблигациям



Доходность UST'10 и Russia'30



Доходность Mexico's Globus'26





Положительные факторы: сокращающийся спрэд несмотря на коррекцию рынка Treasuries.

Отрицательные факторы, сильные макроэкономические данные выходящие в США, делающие перспективу снижения процентной ставки все более отдаленной, сохраняющаяся переоцененность Treasuries.

Вывод: Несмотря на стабильное состояние рынка российских еврооблигаций, продолжающаяся коррекция рано или поздно коснется российских долговых инструментов. Мы ожидаем усиления давления на рынок, как только спрэд российских инструментов достигнет локального минимума, который, на наш взгляд, находится в районе 105бп..

Надежда Мырскова, myr_nv@uralsib.ru

ЛУКОЙЛ

Сильные результаты за I полугодие соответствуют прогнозам.

Стратегия развития предполагает либерализацию рынка газа

Наши финансовые прогнозы не меняются. Сильные результаты ЛУКОЙЛа за I полугодие 2006 г. по US GAAP соответствуют нашим прогнозам и подтверждают нашу позитивную оценку перспектив компании, особенно учитывая эффективные меры по контролю над затратами. Мы также положительно оцениваем масштабную программу развития ЛУКОЙЛа. Однако данная программа, помимо увеличения добычи газа (что заложено в наших прогнозах), предусматривает и рост цен на газ на внутреннем рынке, а, на наш взгляд, вероятность повышения этих цен до 2008 г. достаточно мала.

Опубликованы результаты за I полугодие 2006 г. и новая программа развития. ЛУКОЙЛ вчера опубликовал свои результаты за I полугодие 2006 г. по US GAAP. Выручка компании благодаря росту объемов экспорта нефтепродуктов, а также повышению цен на нефть возросла на 38% относительно I полугодия 2005 г. и достигла 33,4 млрд долл. Это соответствует нашему прогнозу и превышает прогноз рынка на 2%. EBITDA выросла на 44% до 6,4 млрд долл., что также соответствует нашему прогнозу, а прогноз рынка превышает на 3%. Чистая прибыль компании на фоне дохода от изменения курсовой разницы увеличилась на 55% до 4 млрд долл. – это выше нашей оценки на 7% и рыночной – на 5%. Норма EBITDA выросла, как мы и ожидали, до 19% с 18% в I полугодии 2005 г. Помимо результатов за I полугодие 2006 г., ЛУКОЙЛ объявил о своих планах почти в двое увеличить добычу углеводородов к 2016 г. и провести модернизацию НПЗ с целью увеличения перерабатывающих мощностей более чем на 70%.

Высокие показатели оправдали ожидания

Показатели отчета о прибылях ЛУКОЙЛа за I п/г 2006 г. по US GAAP, млн долл.

	I п/г 05	I п/г 06	Изм., %	I п/г 06Т УРАЛСИБ	Разница, %	I п/г 06Т Рынок	Разница, %
Выручка	24 250	33 420	38	33 480	(0)	32 868	2
ЕБИТДА	4 441	6 373	44	6 350	0	6 179	3
Чистая прибыль	2 590	4 010	55	3 737	7	3 837	5
Норма ЕБИТДА, %	18	19		19		19	
Норма чистой прибыли, %	11	12		11		12	

Источники: ЛУКОЙЛ, оценка УРАЛСИБа

Каюс Рапану, rap_ca@uralsib.ru
Алексей Кормицков, kor_an@uralsib.ru



ГАЗПРОМ

Переговоры с CNPC о строительстве газопровода и поставках в Китай

Стратегия предполагает увеличение стоимости компании. Мы положительно оцениваем планы Газпрома по укреплению позиций на северо-востоке Азии. Их реализация увеличит стоимость компании благодаря росту экспортных цен на газ. Между тем поступившая новость вряд ли отразится на котировках акций Газпрома, поскольку переговоры пока находятся лишь на начальной стадии.

Газпром и CNPC ведут переговоры о поставках газа в Китай. Газпром и компания China National Petroleum Corp. вчера провели переговоры по строительству газопроводов из России в Китай. Об этом сообщает агентство Bloomberg.

В поисках возможности укрепиться на китайском рынке. По данным СМИ, официальные представители обеих сторон обсудили вопрос о строительстве двух газопроводов, по первому из которых поставки могут начаться в 2011 г. Подробной информации, в частности об объемах будущих поставок и их цене, предоставлено не было.

*Каюс Рапану, rap_ca@uralsib.ru
Алексей Кормищиков, kor_an@uralsib.ru*



Рынок рублевых облигаций

Выпуск	Объем выпуска, млн. руб.	Купонная ставка, %	Дата			Месяцев до		Цена	Изм.	Торговый объем, руб.	Котировки		Доходность, %				DVO1	Рейтинг		Сред. бп
			кулона	оферты	погаш.	офрт.	погаш.				покупка	продажа	офрт.	погаш.	HPR	текущ.		S&P/M	Уралсиб	
КОРПОРАТИВНЫЕ ОБЛИГАЦИИ																				
ГОСКомПАНИИ																				
Аижк	1 070	11,00	01.дек.06		01.дек.08		25,8													
Аижк-2	1 500	11,00	01.фев.07		01.фев.10		40,1													
Аижк-3	2 250	9,40	15.январ.07		15.окт.10		48,6				105,50	106,03								
Аижк-4	900	8,70	01.ноя.06		01.фев.12		64,4				106,00	107,00								
Аижк-5	2 200	7,35	15.январ.07		15.окт.12		73,0													
Аижк-6	2 500	7,40	15.январ.07		15.июл.14		94,2													
Аижк-7	4 000	7,68	15.апр.07		15.июл.16		118,6													
Аижк-8	5 000	7,63	15.мар.07	15.мар.14	15.июн.18	90,2	141,9													
ВТБ-4	5 000	6,50	22.мар.07		19.мар.09		29,4													
ВТБ-5	15 000	6,20	26.окт.06	26.апр.07	17.окт.13	6,3	85,2												BBB/Baa2	
ВТБ-6	15 000	6,50	17.январ.07	20.июл.07	06.июл.16	9,2	118,3			50 285 000									BBB/Baa2	
Газпром-3	10 000	8,11	18.январ.07		18.январ.07		3,1			100,70	100,85								BB+/Baa2	
Газпром-4	5 000	8,22	14.фев.07		10.фев.10		40,4	104,60	0,00	85 725 818	104,55	104,65	6,76		7,86	2,92			BBB/Baa2	
Газпром-5	5 000	7,58	10.апр.07		09.окт.07		11,9	101,90	0,92	873 283	101,70	101,90	5,63	5,52	7,44	0,93			BB+/Baa2	
Газпром-6	5 000	6,95	08.фев.07		06.авг.09		34,1	100,86	-0,02	490 600 892	100,90	100,94	6,71		6,89	2,46			BB+/Baa2	
Гидро-ОГК	5 000	8,10	03.январ.07		29.июн.11		57,2	103,20	-0,03	196 081 032	103,15	103,23	7,41		7,85	3,86			A	
МОЭСК-1	6 000	8,05	13.мар.07		06.сен.11		59,5													
РЖД-2	4 000	7,75	06.дек.06		05.дек.07		13,8	101,95	0,10	66 268 520	101,80		6,02		7,60	1,06			BBB-/Baa2	
РЖД-3	4 000	8,33	06.дек.06		02.дек.09		38,0	104,40	0,00	250 537 044	104,28	104,50	6,86		7,98	2,76			BBB-/Baa2	
РЖД-4	10 000	6,59	14.дек.06		14.июн.07		8,0			401 870 000	100,35	100,50							BBB-/Baa2	
РЖД-6	10 000	7,35	15.ноя.06		10.ноя.10		49,5	101,70	0,01	632 483 505	101,70	101,90	6,98		7,23	3,42			BBB-/Baa2	
РЖД-5	10 000	6,67	26.январ.07		23.январ.09		27,6	100,10	0,00	22 022 000	100,08	100,12	6,73		6,66	2,01			BBB-/Baa2	
РЖД-7	5 000	7,55	15.ноя.06		07.ноя.12		73,7	102,75	0,01	1 080 486 897	102,75	102,80	7,11		7,35	4,79			BBB-/Baa2	
ФСК ЕЭС	5 000	8,80	19.дек.06		18.дек.07		14,2												V+/Baa2(P)	
ФСК ЕЭС-2	7 000	8,25	26.дек.06		22.июн.10		44,8	104,10	0,10	362 315 530	104,00	104,05	7,08		7,93	3,17			V+/Baa2(P)	
ФСК ЕЭС-3	7 000	7,10	15.дек.06		12.дек.08		26,2	100,49	0,00	180 876 741	100,50	100,65	6,96		7,07	1,91			V+/Baa2(P)	
ФСК ЕЭС-4	6 000	7,30	12.апр.07		06.окт.11		60,5												V+/Baa2(P)	
СЫРЬЕ																				
Белон	1 500	9,10	06.дек.06		03.июн.09		32,0			100,62	100,77									
Итера	1 200	9,75	07.дек.06		07.дек.07		13,8	101,54	0,10	11 919 070	101,50	101,55			8,46	9,60	1,04			
Кокс	3 000	8,95	18.январ.07		16.июл.09		33,4	101,22	0,22	60 632 073	101,00	101,09			8,61	8,84	2,33			
Лукойл	6 000	7,25	21.ноя.06	20.ноя.07	17.ноя.09	13,3	37,5	101,36	-0,15	60 688 367	101,43	101,60	6,02		6,86	7,15	2,68		BB+/Baa2	
НК Альянс	3 000	8,92	21.мар.07	18.сен.09	14.сен.11	35,5	59,7													
Новатэк	1 000	9,40	30.ноя.06		30.ноя.06		1,4												BB-/Ba2	
РусНефть	7 000	9,25	15.дек.06	12.дек.08	10.дек.10	26,2	50,5	101,52	0,18	94 281 707	101,39	101,44	8,63		9,11	1,87				
СУЭК-2	1 000	8,50	16.ноя.06		15.фев.07		4,0	100,13	0,03	3 008 006		100,16	8,33		7,98	8,49	0,30		C	
ТНК-ВР	3 000	15,00	28.ноя.06		28.ноя.06		1,4					102,00							BB+/Baa2	
Удмуртнефть	1 500	9,50	01.дек.06	01.дек.06	01.мар.08	1,5	16,7	100,15	0,03	28 034 500	100,00	100,15	8,44		8,14	9,49	0,11			
МЕТАЛЛУРГИЯ																				
Амурметалл	1 500	9,80	01.мар.07		26.фев.09		28,7	101,79	-0,01	12 469 800	101,60	102,00			9,63					
Маир	500	12,30	02.январ.07		03.апр.07		5,6	100,40	-0,10	90 360	100,45	100,70			11,87	11,32	12,25	0,41		
Макси-Групп	3 000	11,25	15.мар.07	13.сен.07	12.мар.09	11,0	29,2	98,35	-0,10	983 500	98,30	98,44	13,65		13,16	11,44	3,07			
Мечел	5 000	8,40	20.дек.06	16.июн.10	12.июн.13	44,6	81,0	100,81	0,03	55 450 627	100,65	100,85	8,30		8,33	0,71			B	
Нижне-Ленское-1	400	16,00	09.январ.07	09.январ.07	08.июл.08	2,8	21,0	100,85	-0,50	2 520 242	100,50	100,85	12,19		11,66	15,87	0,21			
РусАлФин-2	5 000	8,00	20.ноя.06		20.май.07		7,1				100,30								NR	
РусАлФин-3	6 000	7,20	21.мар.07		21.сен.08		23,5	100,00	0,02	200 000	99,95	100,00			7,32	7,20	1,71		NR	
Северсталь	3 000	8,10	28.дек.06		28.июн.07		8,4												BB-/B2	
ТЧМ-2	1 000	9,75	02.дек.06	02.дек.06	02.дек.07	1,5	13,7												A-	
Хайленд Голд	750	12,75	03.январ.07		02.апр.08		17,7			99,67	99,80									
ТЕЛЕКОММУНИКАЦИИ																				
ВолгаТел-2	3 000	8,20	05.дек.06	02.дек.08	30.ноя.10	25,9	50,1	101,26	-0,54	188 805 648	101,01	101,39	7,68		8,10	1,88			BB-	
ВолгаТел-3	2 300	8,50	05.дек.06		30.ноя.10		50,1	102,26	0,00	15 450 942	102,31	102,40			8,31	2,66			V+	
ВолгаТел-4	3 000	7,99	12.дек.06	10.сен.09	03.сен.13	35,3	83,7												BB-	
Дальсвязь	1 000	13,00	15.ноя.06		15.ноя.06		0,9				100,31								B	
Дальсвязь-2	2 000	8,85	06.дек.06	04.июн.10	30.май.12	44,2	68,4				100,00	102,75							B	
Дальсвязь-3	1 500	8,60	06.дек.06		03.июн.09		32,0	101,28	-0,12	377 774	101,32	101,46			8,03	8,49	1,74		B	
МГТС-4	1 500	7,10	25.окт.06	25.апр.07	22.апр.09	6,3	30,6												BB-/Ba3	
МГТС-5	1 500	8,30	28.ноя.06	29.май.07	25.май.10	7,4	43,8				100,10								V+	
Мегафон-2	1 500	9,28	11.апр.07		11.апр.07		5,8												BB-	
Мегафон-3	3 000	9,25	17.апр.07		15.апр.08		18,2			246 794 383		103,30							V+	
С-3Тел-2	1 500	7,50	03.январ.07		03.окт.07		11,7				100,01	100,17							BB-	
С-3Тел-3	1 500	9,25	30.ноя.06	28.фев.08	24.фев.11	16,6	53,0												B	
Сибирьтел-4	2 000	12,50	04.январ.07		05.июл.07		8,7				103,60	103,70							B	
Сибирьтел-5	3 000	9,20	27.окт.06		25.апр.08		18,5	102,40	0,00	366 011 655	102,00	102,45			7,64	8,98	1,38		B	
Сибирьтел-6	2 000	7,85	22.мар.07	23.сен.08	16.сен.10	23,5	47,6	100,31	0,12	19 603 126	100,02	100,40	7,77		7,83	1,71			B	
Сибирьтел-7	2 000	8,65	22.ноя.06		20.май.09		31,5				101,70	101,90							B	
СМАРТС-2	5 000	10,00	26.дек.06		26.июн.07		8,4	99,58	0,06	168 291	99,51	99,73			10,88	10,33	10,04	0,61	B-	
СМАРТС-3	1 000	14,10	03.апр.07	05.окт.07	29.сен.09	11,7	35,9	99,60	0,01	2 988	99,50	99,60	14,95		14,37	14,16	0,81		B-	



Рынок рублевых облигаций

Выпуск	Объем выпуска, млн. руб.	Купонная ставка, %	Дата			Месяцев до		Цена	Изм.	Торговый объем, руб.	Котировки		Доходность, %				DVO1	Рейтинг		Сред. бл
			купона	оферты	погаш.	офрт.	погаш.				покупка	продажа	офрт.	погаш.	HPR	текущ.		S&P/M	Уралсиб	
КОРПОРАТИВНЫЕ ОБЛИГАЦИИ (продолжение)																				
ВБД-2	3 000	9,00	20.дек.06		15.дек.10	50,6	103,55	0,00	11 263 134					8,14	8,69	3,43	В+/ВЗ	В+	194	
Интербрю-2	4 000	8,00	15.фев.07		13.авг.09	34,3												А-		
КрВосток	1 500	11,50	25.фев.07		25.фев.07	4,3			30 277 000	100,76	101,04							В		
Кристалл	500	12,00	08.фев.07		08.фев.07	3,8				100,62	100,80							В-		
Нидан-2	1 000	10,80	15.ноя.06		16.май.07	7,0				100,75	101,20							С		
Нутритек	1 200	11,00	12.дек.06	12.июн.07	09.июн.09	7,9	100,40	0,05	10 131 319	100,20	100,35	10,75		10,23	10,96	0,58		В	569	
ОСТ-2	1 000	12,90	09.ноя.06	10.май.07	08.май.08	6,8	18,9			99,20	99,85							С+		
ОтчЧек-2	1 000	10,25	20.фев.07	21.авг.07	17.фев.09	10,2	28,4			99,50	99,84							В-		
Очаково-2	1 500	8,50	15.мар.07		11.сен.08	23,1				99,10	99,60							С		
ПИТ-2	1 500	1,00	26.мар.07		23.мар.09	29,6												С+		
ПраймДон	1 000	12,50	10.ноя.06		10.ноя.06	0,8				99,51	100,20							С		
Талосто	1 000	10,00	09.мар.07	14.сен.07	06.мар.09	11,0	29,0	100,10	-0,03	23 157 524	100,10	100,20	9,90		9,57	9,99	0,81		470	
Черкизово	2 000	8,85	05.дек.06	02.дек.08	31.май.11	25,9	56,2													
ЭФКО-2	1 500	10,50	26.янв.07	26.янв.07	22.янв.10	3,3	39,7	100,30	0,00	44 132	100,15	100,28			9,16	10,47	0,26		С-	
Юнимилк	2 000	9,75	13.мар.07	08.сен.09	06.сен.11	35,2	59,5	100,26		558 257 800	100,40	100,50	9,87		9,72	2,37			533 389	
торговля																				
Автомир	1 000	11,66	06.мар.07	11.сен.07	01.сен.09	10,9	35,0	100,14	0,04	1 481 071	100,00	100,15	11,56		11,11	11,64	0,79		637	
АЛПИ-Инвест	1 500	10,99	23.фев.07	29.авг.07	21.авг.09	10,5	34,6				99,90									
Аптеки 36.6	3 000	9,89	02.янв.07	03.июл.08	30.июн.09	20,8	32,9	101,30	0,05	89 240 305	101,25	101,34	10,07			9,76	1,49		470	
Арбат-Престиж	1 500	10,50	22.дек.06	22.июн.07	20.июн.08	8,2	20,4	100,05	0,00	3 501 750	100,00	100,20	10,64		10,08	10,49	0,61		557	
Виктория	1 500	9,90	01.фев.07	01.фев.07	29.янв.09	3,5	27,8	99,98	-0,05	2 610 500	99,95	100,00	10,11		9,77	9,90	0,27		593	
Детский Мир	1 150	8,50	08.фев.07		29.янв.15		100,8				98,55	99,00								
ДжЭфСи-2	1 200	13,00	05.дек.06	26.дек.06	04.дек.07	2,3	13,7	100,55	-0,05	14 077	100,45	100,55	9,23		8,74	12,93	0,18	В-	С+	
Дикая Орхидея	1 000	11,30	11.янв.07	12.апр.07	09.апр.09	5,9	30,1	100,50	0,00	30 150	100,35	100,50	10,62		10,19	11,24	0,43		597	
Диски	3 000	9,25	22.мар.07		17.мар.11		53,7				98,15	98,50								
Евросервис	1 500	14,00	19.дек.06	19.дек.06	18.дек.07	2,1	14,2	100,25	-0,07	60 231 267	100,15	100,38	13,01		12,36	13,97	0,15		912	
Евросеть-2	3 000	10,25	05.дек.06	07.дек.07	02.июн.09	13,8	31,9	100,20	-0,09	120 253 004	100,17	100,29	10,22		10,23	1,00			490	
Инком-Лада	700	17,00	23.ноя.06	14.дек.06	22.ноя.07	1,9	13,3				100,15	100,35								
Инком-Лада-2	1 400	11,75	17.ноя.06	16.фев.07	12.фев.10	4,0	40,4	99,96	0,11	1 499 359	99,96	100,02	12,38		11,65	11,75	0,29		С	
Карусель	3 000	9,75	22.мар.07	18.сен.08	12.сен.13	23,4	84,0													
Копейка	1 200	9,75	19.дек.06	19.дек.06	17.июн.08	2,1	20,3	100,45	-0,02	10 817 461	100,40	100,60	7,22		7,01	9,71	0,16	В-	В	
Копейка-2	4 000	8,70	22.ноя.06	18.фев.09	15.фев.12	28,5	64,9	99,39	-0,11	59 637 000	99,37	99,55	9,30		8,75	1,95		В-	В	
Лаверна	1 000	11,25	12.апр.07	12.апр.07	08.апр.10	5,9	42,3	100,61	0,11	4 024 200	100,57	100,65	10,94		10,65	11,18	0,44		628	
Магнит	2 000	9,34	22.ноя.06		19.ноя.08		25,4	102,05	0,04	3 061 500	102,05					9,15	1,84		290	
Марта-Финанс	700	14,84	23.ноя.06		22.май.08		19,4	102,32	-0,19	1 596 136	102,35	102,50		13,59		14,50	1,34		813	
Марта-Финанс-2	1 000	11,75	06.дек.06	07.июн.07	06.дек.09	7,7	38,2	99,50	0,10	757 189	99,31	99,55	12,89		12,04	11,81	0,56		786	
Марта-Финанс-3	2 000	13,00	01.фев.07	05.фев.08	02.авг.11	15,8	58,3	99,51	-0,09	995	99,55	99,70	13,72		13,06	1,09			832	
Матрица	1 200	12,32	13.дек.06	13.июн.07	10.дек.08	7,9	26,1	99,01	-0,02	1 359 370	99,00	99,01	14,37		13,40	12,44	0,56		931	
МИР	1 000	9,89	27.дек.06	27.дек.06	27.дек.07	2,3	14,5	100,00	0,00	1 002 001	99,90	100,05	9,98		9,60	9,89	0,18		604	
Монетка	1 000	10,70	16.ноя.06	15.ноя.07	14.май.09	13,1	31,3													
Перекресток	1 500	8,15	09.янв.07	10.июл.07	08.июл.08	8,8	21,0				100,10								В	
Пятерочка	1 500	11,45	15.ноя.06		12.май.10		43,4	109,80	-0,19	39 528	109,80	110,00		8,39		10,43	3,10	ВВ-/В1	В+	
Пятерочка-2	3 000	9,30	19.дек.06		14.дек.10		50,6	104,05	-0,04	69 072 842	104,00	104,05		8,29		8,94	3,42	ВВ-/В1	В+	
Санвэй	3 000	11,66	06.дек.06	06.июн.07	03.дек.08	7,7	25,9	101,01	0,01	6 565 900	100,95	101,15	10,17		9,56	11,54	0,58		516	
Столич гастр	1 500	8,60	22.фев.07	21.авг.08	20.авг.09	22,4	34,6	100,24	0,04	2 046 901	100,01	100,25	8,62			8,58	1,61		338	
Техносила	2 000	9,50	30.ноя.06	29.май.08	27.май.10	19,6	43,9	99,75	0,02	763 088	99,25	99,60	9,89		9,52	1,39			444	
сельское хозяйство																				
Агрохолдин	1 000	13,00	13.янв.07	14.июл.07	18.июл.09	9,0	33,5													
ОГО-1	1 100	15,50	21.окт.06		22.апр.07		6,2												С+	
ОГО-2	1 200	12,95	26.фев.07	31.авг.07	25.фев.09	10,6	28,7	99,63	0,11	2 590 259	99,50	99,70	13,98	13,56	13,34	13,00	0,74		С+	
Разгуляй-1	2 000	11,50	05.апр.07	16.апр.07	02.окт.08	6,0	23,8	100,35	0,10	13 797 423	100,35	100,40	10,36		10,07	11,46	0,45		568	
Разгуляй-2	2 000	10,25	03.апр.07	15.апр.08	27.сен.11	18,2	60,2													
услуги																				
ММК-Трансфинан	650	11,50	11.янв.07	16.янв.07	10.июл.08	3,0	21,0	100,30	-0,04	501 500	100,00	100,30	9,69		9,33	11,47	0,23		562	
Мособлгаз	1 000	10,75	22.дек.06		21.дек.08		26,5	102,45	0,05	245 880	102,25	102,45		8,80		10,49	1,14		332	
РКС	1 500	9,70	18.апр.07	17.окт.07		12,1	30,3				100,95	101,15								
Росинтер-2	400	10,00	03.янв.07		02.июл.08		20,8												С	
Росинтер-3	1 000	11,00	01.дек.06	01.дек.06	26.ноя.10	1,5	50,0												С	
транспорт																				
КААД-2	3 000	11,59	23.ноя.06	23.ноя.06	22.май.08	1,2	19,4	100,06	0,01	16 309 495	100,03	100,07	11,00		10,49	11,58	0,09	В-	NR	
Трансаэрс	2 500	11,65	08.фев.07	09.авг.07	05.фев.09	9,8	28,0	100,57	0,08	2 011 400	100,42	100,79	11,14		10,65	11,58	0,72		600	
ЭйрЮнион	1 500	13,00	14.ноя.06	15.май.07	10.ноя.09	7,0	37,3	99,66	-0,04	1 721 077	99,48	99,70	14,32		13,34	13,04	0,49		945	
ЮТэйр	1 000	10,65	22.ноя.06		22.ноя.06		1,2	100,02	-0,08	2 502 503	99,96	100,15		10,47	10,01	10,65	0,09		677	
строительство																				
Адамант	500	13,10	07.дек.06		05.июн.08		19,9	101,25	0,10	3 068 857	101,15	101,35		11,96		12,94	1,38		В-	
Адамант-2	2 000	11,25	23.ноя																	

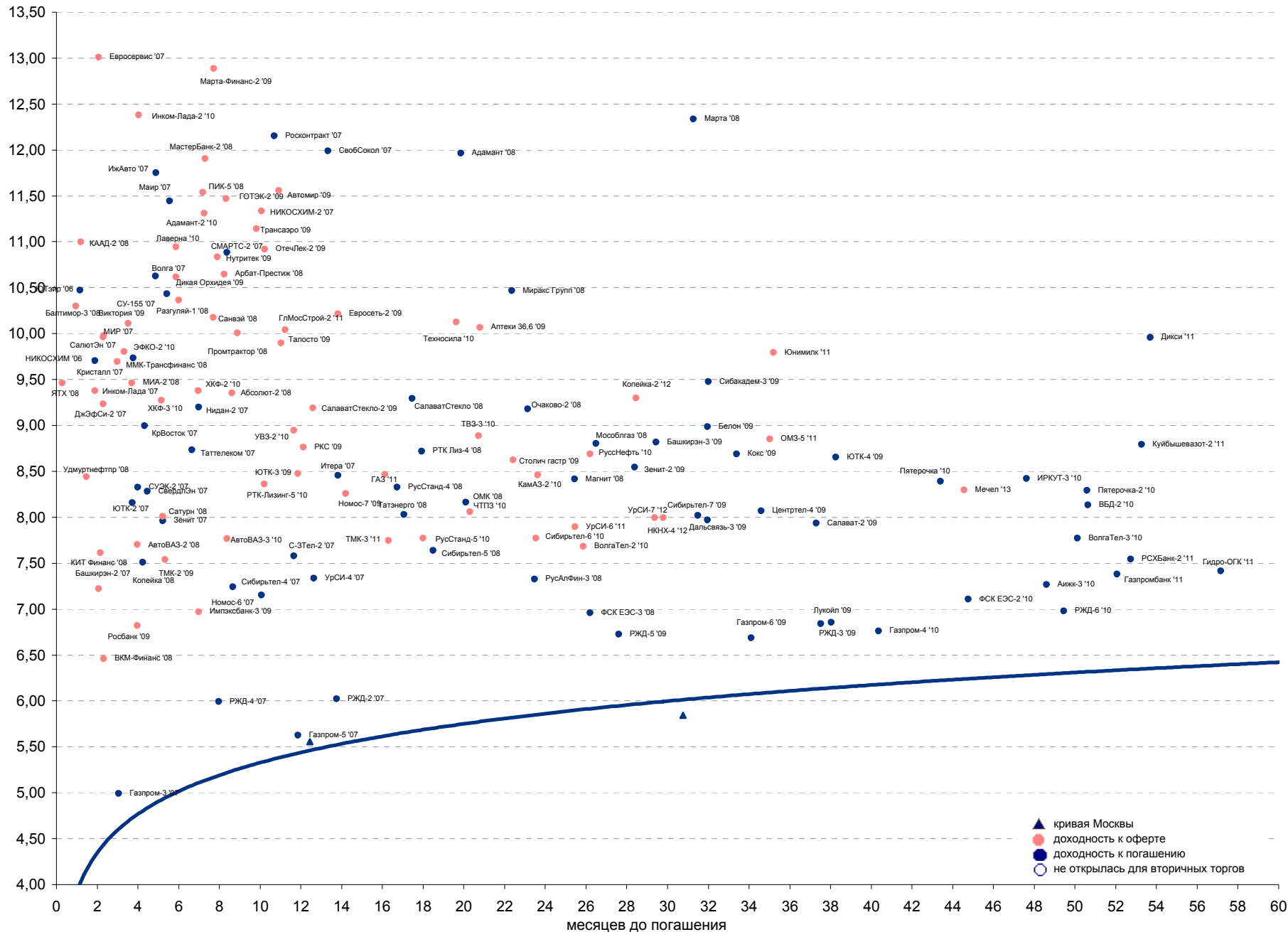


Рынок рублевых облигаций

Выпуск	Объем, тыс. ед.	Купон	Дата погашения	Дата след. Купона	Цена закрытия	Изменение, %	Доходность, %		Спрэд к индикатору, б.п.	Мод. дюрация
							погашения	текущая		
СУВЕРЕННЫЕ ОБЛИГАЦИИ										
Россия '07	\$ 2 400 000	10,00	26.06.2007	26.12.2006	102,99	-0,05	5,40	9,71	32,4	0,63
Россия '10	\$ 2 767 442	8,25	31.03.2010	31.03.2007	105,02	-0,05	6,59	7,86	181,5	2,96
Россия '18	\$ 3 466 671	11,00	24.07.2018	24.01.2007	143,81	0,34	5,80	7,65	97,3	7,35
Россия '28	\$ 2 500 000	12,75	24.06.2028	24.12.2006	179,20	0,55	6,11	7,11	116,8	10,19
Россия '30	\$ 18 400 000	5,00	31.03.2030	31.03.2007	111,53	0,37	5,82	4,48	106,0	7,31
Минфин V	\$ 2 837 000	3,00	14.05.2008	14.05.2007	96,03	0,01	5,73	3,12	65,4	1,44
Минфин VII	\$ 1 750 000	3,00	14.05.2011	14.05.2007	89,77	0,04	5,60	3,34	89,2	4,03
Минфин VIII	\$ 1 322 000	3,00	14.11.2007	14.11.2006	100,09	11,99	2,93	3,00	-214,0	1,02
Agies '07	eur 2 000 000	6,18	25.10.2007	25.10.2006	103,28	-0,02	3,62	5,99		0,00
Agies '09	eur 1 000 000	7,75	25.10.2009	25.10.2006	110,94	-0,03	3,83	6,99	-95,1	2,70
Agies '14	\$ 2 435 500	9,60	25.10.2014	25.10.2006	128,10	-0,03	5,25	7,49	49,4	5,90
МУНИЦИПАЛЬНЫЕ ОБЛИГАЦИИ										
Москва '11	eur 374 000	6,45	12.10.2011	12.10.2007	107,92	-0,06	5,68	5,98	7,6 / 96,8	4,82
КОРПОРАТИВНЫЕ ОБЛИГАЦИИ										
АЛРОСА '08	\$ 500 000	8,13	06.05.2008	06.11.2006	103,30	-0,01	5,84	7,87	6,1 / 89,8	1,38
АЛРОСА '14	\$ 500 000	8,88	17.11.2014	17.11.2006	114,00	0,11	6,61	7,79	50,7 / 196,9	5,69
Альфа-Банк '07	\$ 150 000	7,75	09.02.2007	09.02.2007	100,31	-0,02	6,56	7,73	116,2 / 148,6	0,29
Альфа-Банк '15	\$ 225 000	8,63	09.12.2015	09.12.2006	100,46	0,23	9,48	8,59	295,8 / 471,5	3,31
Банк Москвы '09	\$ 250 000	8,00	28.09.2009	28.03.2007	103,88	0,03	6,52	7,70	12,6 / 174,6	2,58
Банк Москвы '10	\$ 300 000	7,38	26.11.2010	26.11.2006	102,48	0,07	6,67	7,20	15,7 / 192,7	3,40
Банк Москвы '15	\$ 300 000	7,50	25.11.2015	25.11.2006	101,18	0,00	7,99	7,41	147,1 / 322,8	3,37
ВБД '08	\$ 150 000	8,50	21.05.2008	21.11.2006	101,67	0,00	7,35	8,36	155,6 / 241,2	1,41
ВТБ '07	\$ 1 000 000	6,14	21.09.2007	21.12.2006	100,31	0,00	5,78	6,12	38,7 / 71,1	0,16
ВТБ '08	\$ 550 000	6,88	11.12.2008	11.12.2006	102,34	-0,05	5,69	6,72	-36,7 / 82,5	1,92
ВТБ '11	\$ 450 000	7,50	12.10.2011	12.04.2007	106,03	-0,02	6,07	7,07	-42,9 / 135,5	3,45
ВТБ '15	\$ 750 000	6,32	04.02.2015	04.02.2007	101,05	-0,08	5,95	6,25	34,4 / 218,7	2,89
ВТБ '16	eur 500 000	4,25	15.02.2016	15.02.2007	98,53	-0,07	4,44	4,31	-200,6 / -31,6	3,74
ВТБ '35	\$ 1 000 000	6,25	30.06.2035	30.12.2006	100,75	0,00	6,19	6,20	8,5 / 125,3	13,06
Вымпелком '09	\$ 450 000	10,00	16.06.2009	16.12.2006	107,77	0,00	6,74	9,28	51,0 / 193,9	2,25
Вымпелком '10	\$ 300 000	8,00	11.02.2010	11.02.2007	103,00	0,03	6,96	7,77	43,5 / 218,0	2,83
Вымпелком '11	\$ 300 000	8,38	22.10.2011	22.04.2007	105,50	0,09	7,05	7,94	65,7 / 233,2	4,06
Газпром '07	\$ 500 000	9,13	25.04.2007	25.10.2006	101,77	-0,04	5,51	8,97	11,6 / 44,0	0,47
Газпром '09	\$ 700 000	10,50	21.10.2009	21.04.2007	113,18	-0,04	5,65	9,28	-94,3 / 87,3	2,59
Газпром '10	eur 1 000 000	7,80	27.09.2010	27.09.2007	111,32	0,00	4,58	7,01	-201,1 / -19,6	3,38
Газпром '12	eur 1 000 000	4,56	09.12.2012	09.12.2006	98,08	-0,02	4,93	4,65	-129,2 / 16,1	5,02
Газпром '13	\$ 1 750 000	9,63	01.03.2013	01.03.2007	118,05	-0,04	6,15	8,15	-44,4 / 143,9	4,82
Газпром '13	\$ 646 500	5,63	22.07.2013	22.01.2007	99,31	0,01	5,75	5,66	-39,3 / 103,9	5,47
Газпром '15	eur 1 000 000	5,88	01.06.2015	01.06.2007	104,96	-0,05	5,14	5,60	-80,3 / 38,2	6,56
Газпром '20	\$ 1 250 000	7,20	01.02.2020	01.02.2007	105,04	0,08	6,62	6,86	0,0 / 186,3	3,79
Газпром '34	\$ 1 200 000	8,63	28.04.2034	28.10.2006	124,27	0,20	6,69	6,94	57,8 / 192,5	11,58
Газпромбанк '08	\$ 1 050 000	7,25	30.10.2008	30.10.2006	102,53	0,00	5,90	7,07	-9,5 / 102,1	1,80
Газпромбанк '15	\$ 1 000 000	6,50	23.09.2015	23.03.2007	98,08	0,35	6,79	6,63	84,4 / 202,9	6,62
Евраз '09	\$ 300 000	10,88	03.08.2009	03.02.2007	109,80	0,00	6,92	9,90	64,2 / 214,3	2,35
Евраз '15	\$ 750 000	8,25	10.11.2015	10.11.2006	102,33	0,12	7,88	8,06	193,9 / 312,4	6,11
МБРР '08	\$ 150 000	8,63	03.03.2008	03.03.2007	100,62	-0,01	8,12	8,57	241,0 / 315,5	1,25
Мегафон '09	\$ 375 000	8,00	10.12.2009	10.12.2006	102,42	0,14	7,12	7,81	68,0 / 238,4	2,66
ММК '08	\$ 300 000	8,00	21.10.2008	21.04.2007	101,89	-0,03	6,97	7,85	96,1 / 208,3	1,82
МТС '08	\$ 400 000	9,75	30.01.2008	30.01.2007	104,00	-0,02	6,39	9,37	99,8 / 161,8	1,16
МТС '10	\$ 400 000	8,38	14.10.2010	14.04.2007	104,08	0,08	7,18	8,05	38,5 / 239,1	3,35
МТС '12	\$ 400 000	8,00	28.01.2012	28.01.2007	102,01	0,13	7,53	7,84	115,2 / 281,5	4,17
НИКойл '07	\$ 150 000	9,00	19.03.2007	19.03.2007	100,73	-0,04	7,09	8,94	169,1 / 201,5	0,39
НОМОС '07	\$ 125 000	9,13	13.02.2007	13.02.2007	100,59	0,01	7,00	9,07	160,8 / 193,2	0,30
Норникель '09	\$ 500 000	7,13	30.09.2009	30.03.2007	102,09	0,13	6,33	6,98	-8,1 / 155,5	2,61
Петрокоммерц '07	\$ 120 000	9,00	09.02.2007	09.02.2007	100,67	-0,31	6,54	8,94	114,5 / 146,9	0,29
Промсвбанк '06	\$ 200 000	10,25	27.10.2006	27.10.2006	100,27	-0,03	-21,31	10,22	-2670,3 / -2637,9	0,01
Промстройбанк '08	\$ 300 000	6,88	29.07.2008	29.01.2007	101,35	-0,02	6,05	6,78	14,9 / 127,6	1,62
Промстройбанк '15	\$ 400 000	6,20	29.09.2015	29.03.2007	99,88	0,07	6,23	6,21	-27,1 / 116,3	3,43
РБР '08	\$ 170 000	6,50	11.08.2008	11.02.2007	100,48	-0,02	6,21	6,47	28,6 / 143,2	1,65
Росбанк '09	\$ 300 000	9,75	24.09.2009	24.12.2006	104,38	0,01	8,05	9,34	145,7 / 315,6	1,76
Роснефть '06	\$ 150 000	12,75	20.11.2006	20.11.2006	100,52	-0,11	5,29	12,68	-10,2 / 22,2	0,07
Россельхозбанк '10	\$ 350 000	6,88	29.11.2010	29.11.2006	102,75	0,04	6,11	6,69	-48,6 / 132,9	3,45
РусСтандарт '07	\$ 300 000	8,75	14.04.2007	14.04.2007	100,67	-0,10	7,26	8,69	166,0 / 255,2	0,46
РусСтандарт '08	\$ 300 000	8,13	21.04.2008	21.04.2007	100,73	0,00	7,59	8,07	181,3 / 264,6	1,38
РусСтандарт '15	\$ 200 000	8,88	16.12.2015	16.12.2006	99,17	0,13	9,67	8,95	314,1 / 491,1	3,30
Сбербанк '15	\$ 1 000 000	6,23	11.02.2015	11.02.2007	100,79	0,01	5,96	6,18	-64,0 / 120,0	2,91
Северсталь '09	\$ 325 000	8,63	24.02.2009	24.02.2007	103,68	0,01	6,88	8,32	74,8 / 204,5	2,07
Северсталь '14	\$ 375 000	9,25	19.04.2014	19.04.2007	107,51	0,07	7,90	8,60	175,3 / 314,2	5,42
Сибкадембанк '08	\$ 175 000	9,75	19.05.2008	19.11.2006	102,39	-0,04	8,09	9,52	231,0 / 315,2	1,38
Сибнефть '07	\$ 400 000	11,50	13.02.2007	13.02.2007	101,70	-0,01	5,68	11,31	27,9 / 60,3	0,30
Сибнефть '09	\$ 500 000	10,75	15.01.2009	15.01.2007	109,92	-0,04	5,91	9,78	51,9 / 84,3	1,94
Синек '15	\$ 250 000	7,70	03.08.2015	03.02.2007	101,74	0,13	7,42	7,57	142,0 / 266,5	6,22
Система '08	\$ 350 000	10,25	14.04.2008	14.04.2007	104,74	-0,01	6,81	9,79	141,5 / 203,5	1,36
Система '11	\$ 350 000	8,88	28.01.2011	28.01.2007	103,84	-0,02	7,79	8,55	128,9 / 305,5	3,45
ТМК '09	\$ 300 000	8,50	29.09.2009	29.03.2007	101,38	0,03	7,96	8,38	158,2 / 318,4	2,54
ТНК '07	\$ 700 000	11,00	06.11.2007	06.11.2006	105,04	-0,05	5,90	10,47	50,2 / 82,6	0,93
ХКФ '08	\$ 150 000	9,13	04.02.2008	04.02.2007	101,13	-0,06	8,16	9,02	248,7 / 318,0	1,17

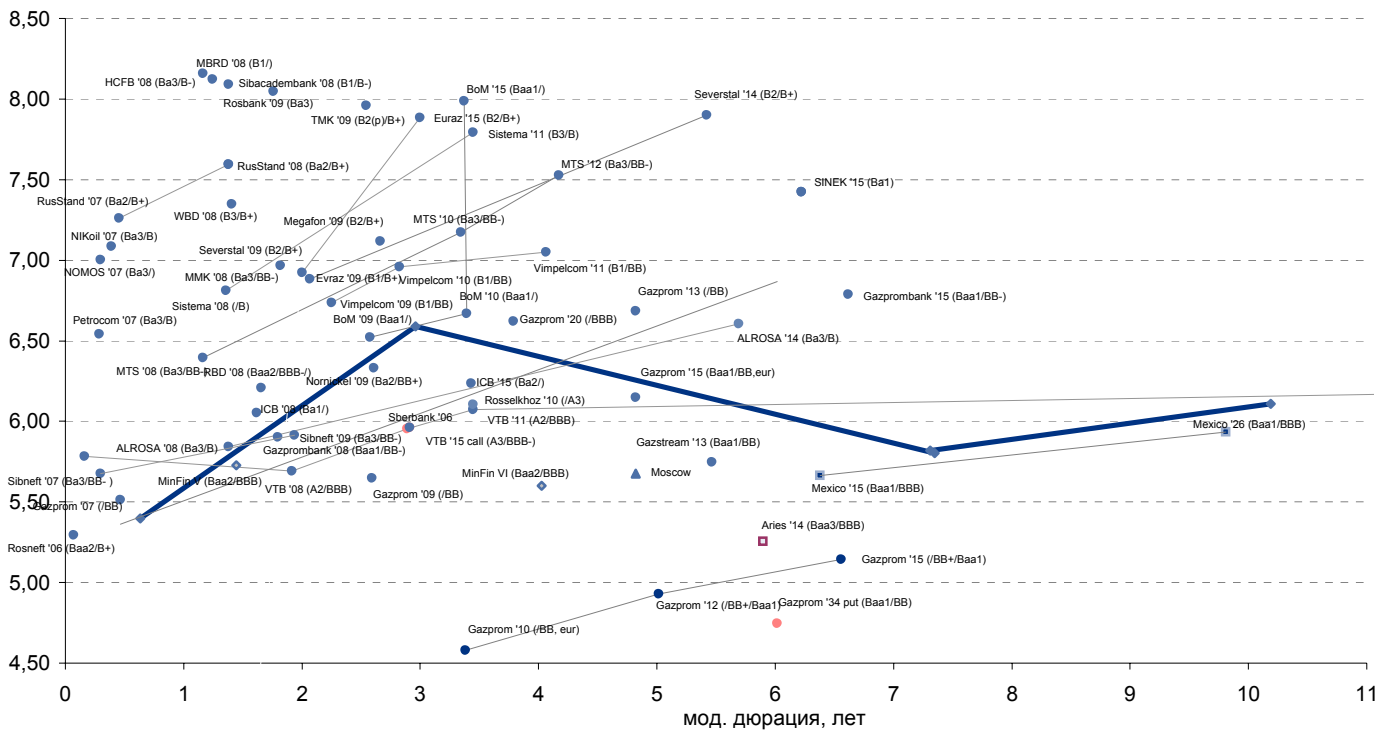


Рынок корпоративных облигаций

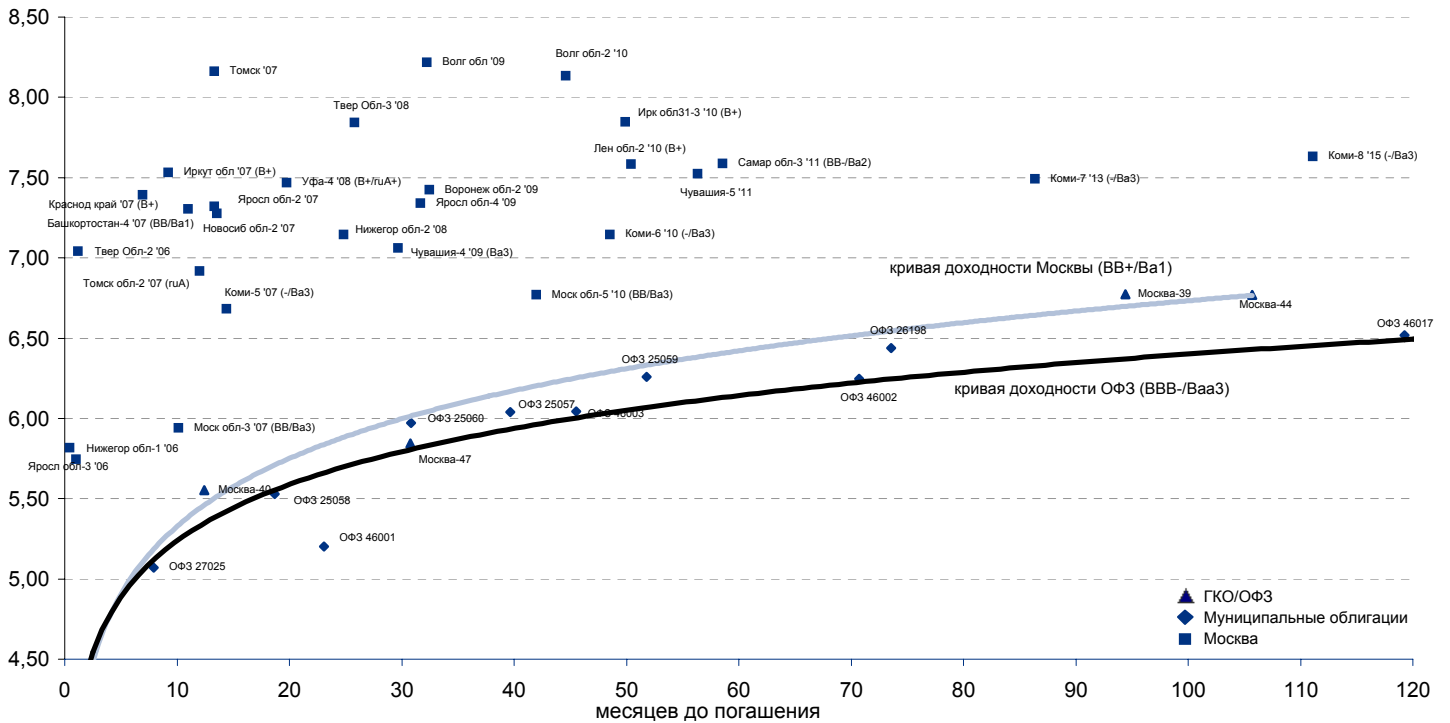




Рынок внешних долгов (по дюрации обязательств)



Рублевые муниципальные облигации



Планируемые размещения

Дата	Выпуск	Организаторы	Объем размещ	Параметры	Оферта
19 окт 06	Единая Европа	Еврофинансы, Транскредитбанк	1 200	4 года	2 года
24 окт 06	Промтрактор	АК БАРС	3 000	5 лет	3 года
25 окт 06	УЛЦ	ФК УРАЛСИБ, АБН АМРО	1 000	3 года	1 год
25 окт 06	Белгородская область, 24002	Банк Нац. Стандарт	1 020	5 лет	-
26 окт 06	Содружество финан	Райффайзенбанк	2 500	3 года	-
26 окт 06	Жилсоципотека-финанс	Транскредитбанк	600	3 года	1 год
26 окт 06	Джей Эф Си-3	ФК УРАЛСИБ, Банк Zenit	2 000	5 лет	2 года
Итого:			13 820		



Бизнес-направление по операциям с долговыми

Исполнительный директор, руководитель направления

Александр Пугач, apugach@uralsib.ru

Управление продаж

Сергей Шемардов, начальник управления, she_sa@uralsib.ru

Елена Довгань, клиентский менеджер, dov_en@uralsib.ru

Анна Карпова, клиентский менеджер, kar_am@uralsib.ru

Татьяна Архипова, клиентский менеджер, tarkhipova@uralsib.ru

Дмитрий Кузнецов, клиентский менеджер, KuznetsovDE@uralsib.ru

Управление торговли

Андрей Борисов, ст. трейдер, bor_av@uralsib.ru

Чалов Вячеслав, трейдер, chalovVG@uralsib.ru

Аналитика

Дудкин Дмитрий, начальник управления, DudkinDI@uralsib.ru

Анастасия Залеская, ст. аналитик, za_av@uralsib.ru

Кити Панцхава, аналитик, PantskhavaKS@uralsib.ru

Бизнес-блок по рынкам долгового капитала

Илья Зимин, директор, zimin@uralsib.ru

Гузель Тимошкина, начальник отдела, tim_gg@uralsib.ru

Виктор Орехов, ст. аналитик, ore_vv@uralsib.ru

Аналитическое управление

Руководители управления

Константин Чернышев, che_kb@uralsib.ru

Стратегия

Наталья Майорова, аналитик, mai_ng@uralsib.ru

Нефть и газ / Энергетика

Каюс Рапану, ст. аналитик, rap_ca@uralsib.ru

Алексей Кормщиков, аналитик, kog_an@uralsib.ru

Матвей Тайц, аналитик, tai_ma@uralsib.ru

Металлургия/Машиностроение

Кирилл Чуйко, аналитик, chu_ks@uralsib.ru

Дмитрий Смолин, аналитик, smolindv@uralsib.ru

Банки

Владимир Тихомиров, ст. экономист, tih_vl@uralsib.ru

Телекоммуникации

Константин Чернышев, руководитель управления, che_kb@uralsib.ru

che_kb@uralsib.ru

Станислав Юдин, аналитик, yud_sa@uralsib.ru

Константин Белов, аналитик, belovka@uralsib.ru

Потребительский сектор

Андрей Никитин, аналитик, Nikitin_AI@uralsib.ru

Экономика России

Владимир Тихомиров, ст. экономист, tih_vi@uralsib.ru

Редактирование/Полиграфия/Перевод

Марк Брэдфорд, ст. редактор (англ. яз.),

bra_ms@uralsib.ru

Юлия Прокопенко, ст. редактор,

pro_ja@uralsib.ru

Андрей Пятигорский, ст. редактор,

pya_ae@uralsib.ru

Юлия Крючкова, переводчик/редактор, kru_jo@uralsib.ru

Ольга Симкина, переводчик/редактор, sim_oa@uralsib.ru

Интернет / Базы данных

Андрей Богданович, специалист, BogdanovicAS@uralsib.ru

Настоящий бюллетень предназначен исключительно для информационных целей. Ни при каких обстоятельствах этот бюллетень не должен использоваться или рассматриваться как oferta или предложение делать oferty. Несмотря на то, что данный материал был подготовлен с максимальной тщательностью, УРАЛСИБ не дает никаких прямых или косвенных заверений или гарантий в отношении достоверности и полноты включенной в бюллетень информации. Ни УРАЛСИБ, ни агенты компании или аффилированные лица не несут никакой ответственности за любые прямые или косвенные убытки от использования настоящего бюллетеня или содержащейся в нем информации.

Все права на бюллетень принадлежат ООО «УРАЛСИБ Кэпитал», и содержащаяся в нем информация не может воспроизводиться или распространяться без предварительного письменного разрешения. © УРАЛСИБ 2006